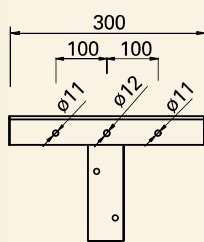


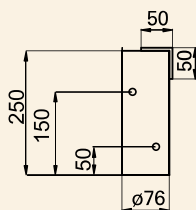
Wysięgniki aluminiowe typu WN do naświetlaczy

Wysięgniki aluminiowe typu WN do naświetlaczy stosowane są do słupów SAL60+SAL80 oraz słupów SAL9,3+SAL12,8 z zakończeniem $\phi 60$ mm. Przeznaczone są do montażu naświetlaczy typu ROMA i VELA będących w naszej ofercie oraz naświetlaczy innych firm po uzgodnieniu danych technicznych. W ofercie posiadamy cztery rodzaje wysięgników od WN-1 do WN-4. Cyfra określa możliwą ilość naświetlaczy montowanych na danym wysięgniku.

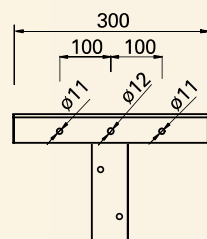
Typ wysięgnika	Kod	Waga [kg]
WN-1	463010	1,3
WN-2	463020	1,6
WN-3	463030	2,6
WN-4	463040	3,2



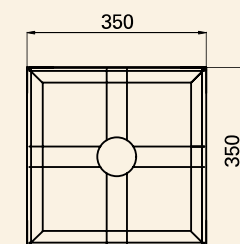
WN-1



WN-2



WN-3



WN-4



słup SAL-12,8,
wysięgnik WN-3
naświetlacze Roma

słup SAL-80,
wysięgnik WN-4
naświetlacze Vela