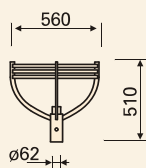


Wysięgniki aluminiowe typu WA

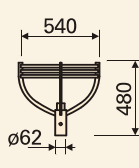
Wysięgniki aluminiowe typu WA przystosowane są do montażu na słupach aluminiowych z zakończeniem $\varnothing 60$. W grupie tej występują wysięgniki: jednoczęściowe WA-1, WA-01, WA-2, WA-3 przeznaczone do słupów SAL-...B/60, SAL-...D/60 oraz słupów od SAL-4 do SAL-6. Wysięgniki z dokręcanymi ramionami WA-5, WA-8 proponujemy do montażu na SAL-4 do SAL-5. Pozostałe wysięgniki WA-11, WA-12, WA-14, WA-15, WA-16 i WA-20 zaleca się montować na słupach SAL-60 do SAL-80 z zakończeniem $\varnothing 60$. Wysięgniki WA można modyfikować poprzez dodawanie lub odejmowanie ramion podobnie jak to się dzieje przy wysięgnikach typu WS.

Ramiona wysięgników WA połączone są za pomocą elementów mocujących wykonanych z tworzywa konstrukcyjnego. Dostarczane są do odbiorcy rozmontowane, co ułatwia transport.

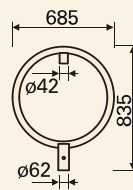
Typ wysięgnika	Ilość ramion (kod)				Waga [kg]			
					ilość ramion			
	I	II	III	IV	I	II	III	IV
WA-01	461011				2,1			
WA-1	461012				2,1			
WA-2	461021				3,5			
WA-3	461031				2,1			
WA-5	461051	461052	461053	461054	3,9	5,9	7,9	9,9
WA-8	461081	461082	461083	461084	4,1	6,4	8,7	11,0
WA-11	461111	461112	461113	461114	4,4	7,0	9,6	12,2
WA-12			461123				9,2	
WA-14	461141	461142	461143	461144	4,0	6,1	8,2	10,3
WA-15		461152				6,5		
WA-16		461162				12,5		
WA-20	461201	461202	461203	461204	5,3	8,7	12,1	15,5



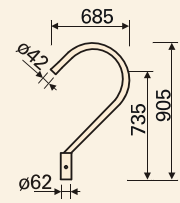
WA-01



WA-1



WA-2



WA-3



Wysięgnik WA-1,
oprawa OP/400,
klosz Kula biała $\varnothing 400$



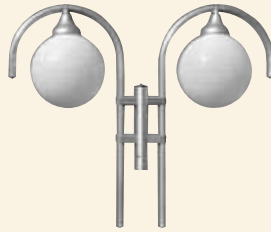
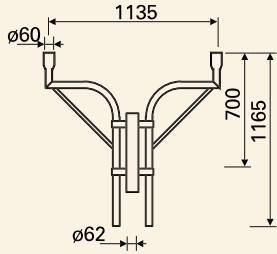
Wysięgnik WA-2,
oprawa OPA,
klosz Kula biała $\varnothing 400$




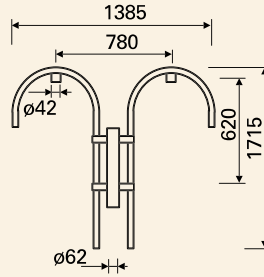
Wysięgnik WA-3,
oprawa OPA,
klosz Kula biała $\varnothing 400$



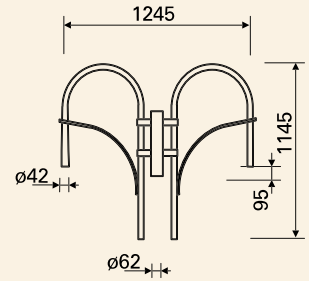
WA-5/2



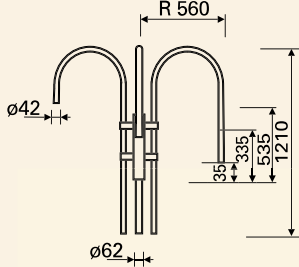
WA-8/2



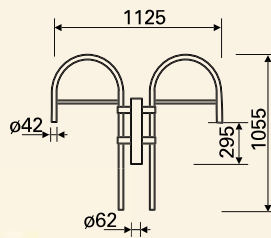
WA-11/2



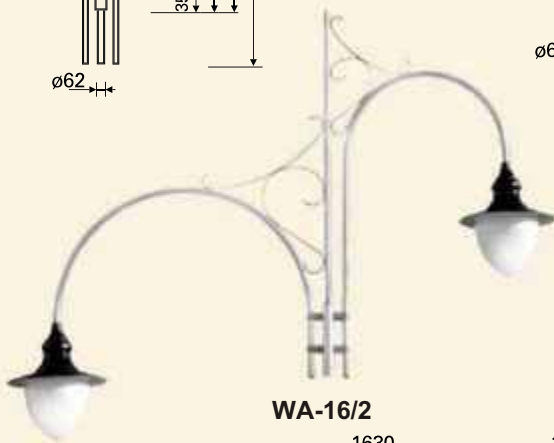
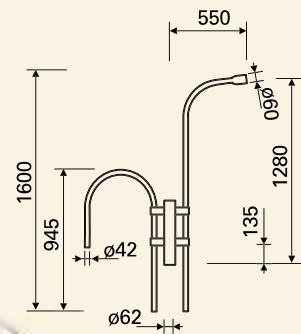
WA-12/3




WA-14/2



WA-15/2



WA-16/2



WA-20/1

