

Wysięgniki aluminiowe typu WR, WA, WN

Wysięgniki aluminiowe rurowe typu WR



Wysięgniki aluminiowe rurowe typu WR przeznaczone są do montażu na słupach prostych jednoelementowych Sal 60 do Sal 80 zakończeniem $\varnothing 60$, a także na słupach dwuelementowych prostych.

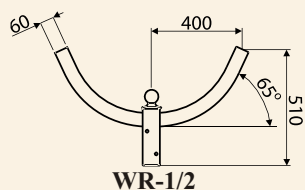
Wysięgniki WR składają się z głowicy i przyspawanej do niej ramion, na których można montować oprawy uliczne z zakończeniem $\varnothing 60$.

Blokowane są na słupie przy pomocy dwóch rzędów wkrętów dociskowych, po trzy w każdym, co daje pewne i stabilne zamocowanie.

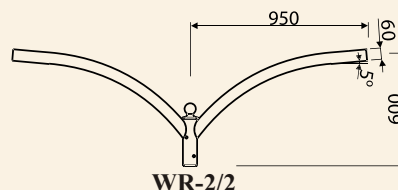
W zależności od typu wysięgniki posiadają od 1 do 3 ramion zróżnicowanych są pod względem kształtu, wysięgu i kąta nachylenia.

Wysięgniki WR pozwalają zwiększyć wysokość zawieszenia oprawy nawet o 2m.

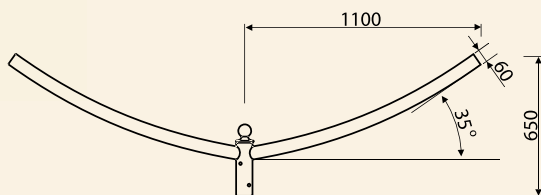
Typ wysięgnika	Ilość ramion (kod)			Waga [kg]		
	I	II	III	I	II	III
WR-1	462011	462012	462013	2,85	4,35	6,05
WR-2	462021	462022	462023	4,45	7,55	10,85
WR-3	462031	462032	462033	4,25	7,15	10,25
WR-4	462041	462042		2,75	3,95	
WR-5	462051	462052		6,00	7,46	
WR-5A	462055	462056		3,81	5,10	
WR-6	462061			4,00		
WR-6A	462065			2,30		
WR-8	462081			4,90		
WR-8A	462085			3,20		
WR-9	462091	462092		5,60	9,20	
WR-11		462112			8,30	
WR-12	462121			4,90		
WR-13	462131	462132	462133	3,70	6,00	8,50



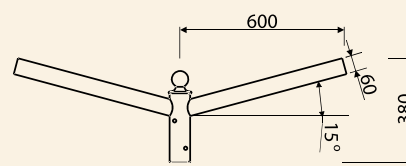
wysięgnik WR-1/2
oprawy Lunoida

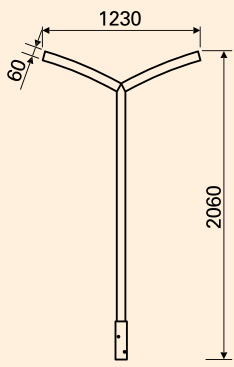


wysięgnik WR-2/2
oprawy Lunoida

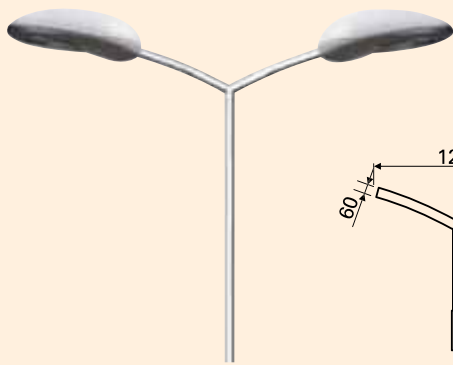


słup SAL-80
wysięgnik WR-9/2
oprawy Lunoida

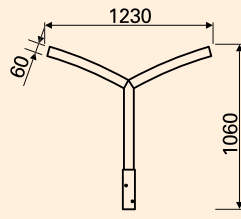




WR-5/2



wysięgnik WR-5/2
oprawa Lunoida



WR-5A/2



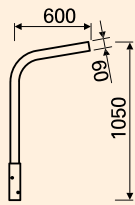
WR-6A/1



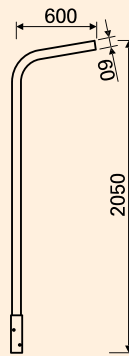
WR-6/1




wysięgnik WR-6/1
oprawa Lunoida



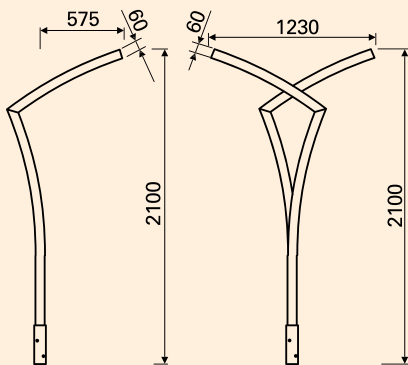
WR-8A/1



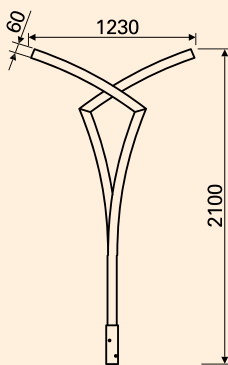
WR-8/1



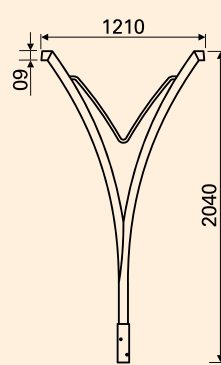
wysięgnik WR-8/1
oprawa Lunoida



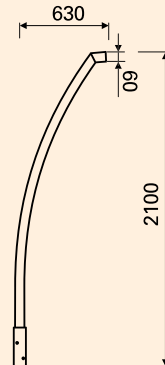
WR-9/1



WR-9/2



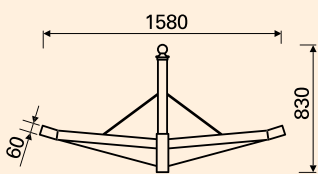
WR-11/2




WR-12/1



wysięgnik WR-12/1
oprawa Lunoida



WR-13/2



wysięgnik WR-13/2
oprawa Cosmo